

Att skapa en studieplan (ISP)

[suomeksi] [in English]

Din individuella studieplan (ISP) är grundstenen för din studieplanering, dina kursanmälningar och din utexaminering. Studieplanen kan utvecklas i takt med dina studier: den går smidigt att uppdatera. Det är lätt att skapa en studieplan, eftersom examensstrukturen och modellschemat för studierna styr dina val. Studieplanen är också ett verktyg för studievägledning.



Anmälan till kurser och tentamina sker i Sisu. Utbildningsprogrammets examensstrukturer och andra anvisningar om studierna hittar du i [Into](#).

Om du har frågor om hur du skapar en studieplan eller om något annat som gäller dina studier, kontakta [servicestället för ditt utbildningsprogram](#).

Observera att du inte behöver spara din ISP separat i Sisu. Systemet sparar din ISP automatiskt.

Innehållsförteckning på denna sida:

- [Snabbanvisningar för att göra en studieplan](#)
- [Skapa en ny studieplan](#)
- [Välj rätt utbildning som bas för studieplanen](#)
- [Välj rätt program och huvudämne i studieplanen](#)
- [Gör flera versioner och välj en primär studieplan](#)
- [Gör val i studieplanen](#)
- [Hantering av kurser med varierande omfattning](#)
- [Hantering av kurser som kan genomföras flera gånger](#)
- [Ersättande prestationer](#)
- [Inkludera studier utanför Aalto-universitetet i studieplanen](#)
- [Hur slutförda studier syns i studieplanen](#)
- [Placera slutförda studier i din studieplan](#)
- [Byt biämneshänvisning i studieplanen](#)
- [Byt undervisningsplan för magisterskedet när du avlagt kandidatexamen vid Aalto](#)
- [Redigera, skriv ut och radera en studieplan](#)

Innehållsförteckning för detta avsnitt:

- [Tillgodoräknande av studier](#)
- [Ansök om godkännande för delar av en studieplan](#)
- [Kommentarer på studieplanen](#)
- [Bekräfta biämneshänvisning i Sisu](#)
- [Kompletterande studier som inte hör till examen](#)

<p> </p>

Observera!

På grund av det stora antalet meddelanden är det inte möjligt att få svar på meddelanden skickat via studieplanen. Du kan få kommentarer om din studieplan genom att skicka e-post till din högskolas studiepersonal (kontaktinformation på [Into](#)) eller genom att ansöka om godkännande för delar av studieplanen.

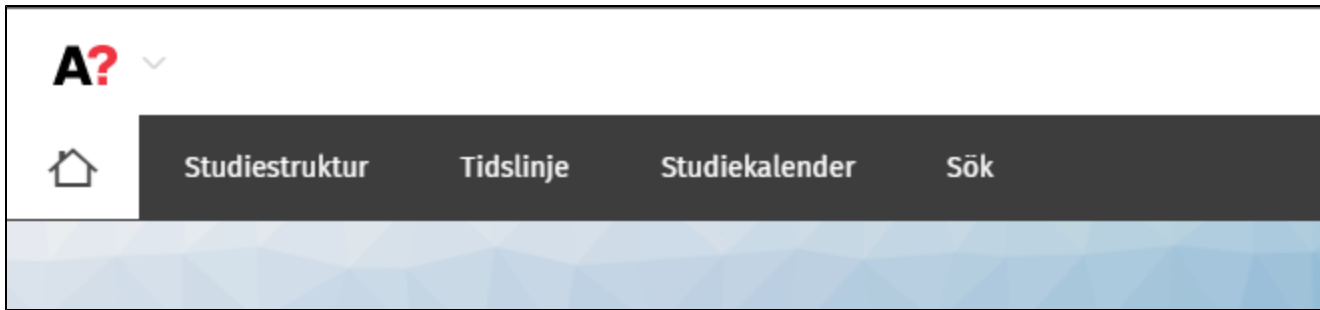
Snabbanvisningar för att göra en studieplan

1. Gå till fliken **Studiestructur**.
2. Tryck på knappen **Ny studieplan**.
3. Välj undervisningsplansperiod enligt ditt [utbildningsprogram](#)s
4. Tryck på knappen **Skapa en plan**
5. När du klickar på studiehelhetens rubrik öppnas studievalshjälparen. Med hjälp av den kan du välja helhetens kurser.

När studiehelheten är färdig ska du ansöka om godkännande för den. Du hittar anvisningar [här](#).

Skapa en ny studieplan

Börja med att välja *Studiestructur* i övre balken.



Välj *Ny studieplan*. I bilden nedan visas en situation där studerande redan har skapat en studieplan.

Opintosuunnitelmani 26.11.2018 PRIMÄR PLAN ▼

Kandidat och diplomingenjör i elektroteknik (Automations- och informationsteknologi, 2018-2019, redigerad 26.11.2018, skapad 26.11.2018)

STUDIEHANDLEDNING **NY STUDIEPLAN** ...

⚠ Du har ingen studierätt som motsvarar din studieplan eller du har inte anmält dig till pågående termin.

STATUS OMFATTNING (SP)
Vald | Utförd

Välj rätt utbildning som bas för studieplanen

Sisu erbjuder dig i första hand utbildning som du har studierätt för. Endast studieplaner som är gjorda för en utbildning du har studierätt för kan skickas in för godkännande.

Din studierätt vid Aalto	Utbildning du ska välja i Sisu
Kandidat + magister/diplomingenjör, kandidatexamen ej avlagd	Kandidat + magisterutbildning enligt studierätt
Kandidat + magister/diplomingenjör, kandidatexamen avlagd	Kandidat + magisterutbildning enligt studierätt <ul style="list-style-type: none"> Om du har skapat en studieplan för din kandidatexamen någon annanstans än i Sisu, kan du lämna studieplanen för kandidatexamen ogjord i Sisu. Välj inte en utbildning som endast innehåller en högre examen, för då kan du inte skicka in din studieplan för godkännande.
Magister/diplomingenjör (Kandidatexamen avlagd utanför Aalto)	Magisterutbildning enligt studierätt (innehåller inte studieplan för kandidatexamen)

Om du inte är säker på vilken utbildning du ska välja, kontakta [lärandetjänsterna vid din egen högskola](#).

Välj undervisningsplansperiod, dvs. enligt vilket läsårs undervisningsplan du vill göra din ISP. Den tidigaste undervisningsplansperioden du kan välja är läsåret när din studierätt har börjat.

Ge din plan ett namn. Systemet föreslår namnet **Min studieplan** och datumet när planen har skapats. Om du vill kan du ändra namnet.

Skapa ny studieplan

Mina utbildningar

Alla utbildningar

VÄLJ UTBILDNING

LÄROPLANSPERIOD

* NAMN

Obligatorisk fält

AVBRYT

SKAPA PLAN

Välj rätt program och huvudämne i studieplanen

I studieplanen finns det program och huvudämne du har studierätt för färdigt valda. Ta kontakt med [lärandetjänsterna vid din högskola](#) om du har frågor om din studierätt eller om det verkar finnas felaktig information i Sisu.

Du kan ha flera olika valmöjligheter för inom vilket magisterprogram och huvudämne du vill fortsätta dina studier efter kandidatexamen. Information om övergång till olika program och huvudämnen finns i Into:

- [Att fortsätta studierna efter kandidatexamen vid en annan teknisk högskola](#)
- [Att fortsätta till ett magisterprogram \(Handelshögskolan\)](#)
- [Att fortsätta till ett magisterprogram \(Högskolan för konst, design och arkitektur\)](#)

Om du har fått rätt att fortsätta till det huvudämne eller examensprogram du vill (eller om ditt huvudämne/program inte kräver separat godkännande), kan du välja huvudämnet/programmet i din studieplan.

Om det alternativ du söker inte kan väljas i din studieplan, kontakta [lärandetjänsterna vid din högskola](#), så att alternativet vid behov kan läggas till.

Gör flera versioner och välj en primär studieplan

Du kan skapa flera studieplaner och testa olika valmöjligheter.

- **Du kan ha endast en primär studieplan per utbildning/studierätt.** Du framskrider i dina studier enligt din primära studieplan. Du kan ändra en studieplan till din primära studieplan genom att klicka på knappen med tre punkter i övre högra hörnet och trycka på **Välj som primär plan**.

Min studieplan 27.08.2020 PRIMÄR PLAN STUDIEHANDLEDNING NY STUDIEPLAN ...

ELEC: Aalto Bachelor's Programme in Science and Technology and M.Sc. (Tech.) (Aalto Bachelor in Science and Technology and M.Sc. (Tech.) - Digital Systems and Design, 2020-2021, redigerad 27.8.2020, skapad 27.8.2020)

⚠ Du har ingen studierätt som motsvarar din studieplan eller du har inte anmält dig till pågående termin.

ELEC: Aalto Bachelor's Programme in Science and Technology and M.Sc. (Tech.)
EDU_ELEC10

- Redigera namn
- Ta bort studieplanen
- Skriv ut studieplanen
- Välj som en primär plan**
- Kopiera studieplanen
- Byt utbildningsmöjlighet

- **Studieplanens delar godkänns enligt din högskolas praxis** – ta vid behov kontakt med [lärandetjänsterna vid din högskola](#).

Du kan be om vägledning bara för sådana studieplaner som du har studierätt för.

Katin uusi testisuunnitelma PRIMÄR PLAN STUDIEHANDLEDNING NY STUDIEPLAN ...

Doktorandprogrammet inom ekonomi (2019-2020, redigerad 9.4.2020, skapad 11.2.2020)

⚠ Du har ingen studierätt som motsvarar din studieplan eller du har inte anmält dig till pågående termin.

STATUS OMFATTNING (SP)
Vald | Utförd

Gör val i studieplanen

Klicka på rubriken för det avsnitt du vill titta närmare på eller där du vill göra val. Först efter det ser du de studier du kan välja och kan göra val.

Rubriken du har valt blir blå och på högra sidan öppnas en **sidomeny**, där du gör valet för den aktuella delen av examen.

Opintosuunnitelmani 26.09.2019 PRIMÄR PLAN STUDIEHANDLEDNING NY STUDIEPLAN ...

kandidat och diplomingenjör i teknikvetenskap (Datateknik, 2019-2020, redigerad 26.9.2019, skapad 26.9.2019)

⚠ Du har ingen studierätt som motsvarar din studieplan eller du har inte anmält dig till pågående termin.

STATUS OMFATTNING (SP)
Vald | Utförd

Val	Status	OMFATTNING (SP)
Kandidat och diplomingenjör i teknikvetenskap EDU_SCI1	Val saknas	

KANDIDAT OCH DIPLOMINGENJÖR I TEKNIKVET...

VÄLJ 2 ST VALD 0/2 ST

Kandidatprogram i teknikvetenskap: 180 sp

SCI1

VÄLJ 1 ST VALD 0/1 ST

Master's Programme in i 120 sp

SCI23

- I studievalshjälparen på högra sidan visas reglerna för helheten och du får tips för att göra rätt val, till exempel **välj ännu 1 eller välj 20 sp**.

Gör valet genom att klicka på den vita cirkeln i väljaren i sidomenyn.

Cirkeln flyttas till höger och väljaren blir blå när valet är gjort. Den valda kursen eller helheten syns också under de valbara alternativen, och bredvid valet finns en papperskorgsikon som du kan klicka på för att ta bort valet.

TESTI - VALINNAINEN SIVUAINE ✕

Valittu
1/1 kpl

AALTO SERVICE MINOR (AALLON YHTEISET SIVUAINEET) 20–25 op
SM_11973

KANSAINVÄLINEN SIVUAINEKOKONAISUUS 10–25 op
ELEC3022

Etsi opintokokonaisuuksia nimellä tai tunnisteella ▼

AALTO SERVICE MINOR (AALLON YHTEISET SIVUAINEET) 20–25 op
SM_11973

- Du kan byta ut valet genom att trycka på någon annan kurs eller helhet som kan väljas. Valet kan också tas bort genom att klicka på papperskorgsikon.
- Valen sparas omedelbart. Valen görs på samma sätt oberoende av om du väljer enskilda kurser eller studiehelheter såsom biämn.
- Om en kurs eller studiehelhet är obligatorisk så finns den färdigt i planen och kan inte tas bort förutom i [Fritt redigeringsläge](#).

Sidomenyn kan också ha en sökfunktion: **Sök med namn eller kod.**

- I sådana fall kan du söka och lägga till vilka av Aaltos kurser eller studiehelheter som helst, till exempel fritt valbara studier eller biämn.

BIÄMNE
⋮
✕

🔍 VÄLJ MIN 20 SP
VALD 0/MIN 20 SP

i *Du kan välja ditt biämne från Aaltos utbud eller från ett annat inhemskt eller utländskt universitet. Sök helheten med koden eller namnet. I studieguiden finns beskrivna exakta specialvillkoren för valet av biämne. Läs mera...*

LÄGG TILL PLANEN

🔍

i Sökningen begränsad endast till biämnena

STUDIEUTKAST

LÄGG TILL STUDIEUTKAST

Studieplanens studievalshjälparen

Kurser hittar du i [Into](#) eller på adressen courses.aalto.fi.

Vid studiehelhetens rubrik visas dess status, som berättar om rätt mängd studier har valts för helheten. Var uppmärksam på helheternas status när du skapar din studieplan, eftersom de visar dig om du har valt en tillräcklig mängd studier för helheten eller om du måste göra ytterligare eller andra val. Nedan finns en närmare förklaring på vad de olika statusarna betyder.


Helhetens status är **Val gjorda** när alla val är klara eller när du har gjort tillräckligt många val för helheten:

▼	Advanced Studies of the Master's Programme <small>ARTS230.M Fördjupade studier</small>	Val gjorda	90 90 -
---	---	------------	--------------

Helhetens status är **Val saknas** om du inte ännu har gjort tillräckligt många val för helheten:

▼	Advanced Studies of the Master's Programme <small>ARTS230.M Fördjupade studier</small>	Val saknas	90 80 -
---	---	------------	--------------


Om mängden valda studier överskrider studiehelhetens omfattning, är helhetens status **Val mot reglerna**. Samtidigt går hela studieplanen över i mot reglerna-läge (rött varningsfält). Helheten kan också få statusen **Val mot reglerna** om du t.ex. via fritt redigeringsläge har lagt till en kurs i helheten som vanligen inte hör till den.



Sähkötekniikan tohtoriohjelman, testi ELECin pohjaan
ELEC-tohtori-testi

Val mot reglerna

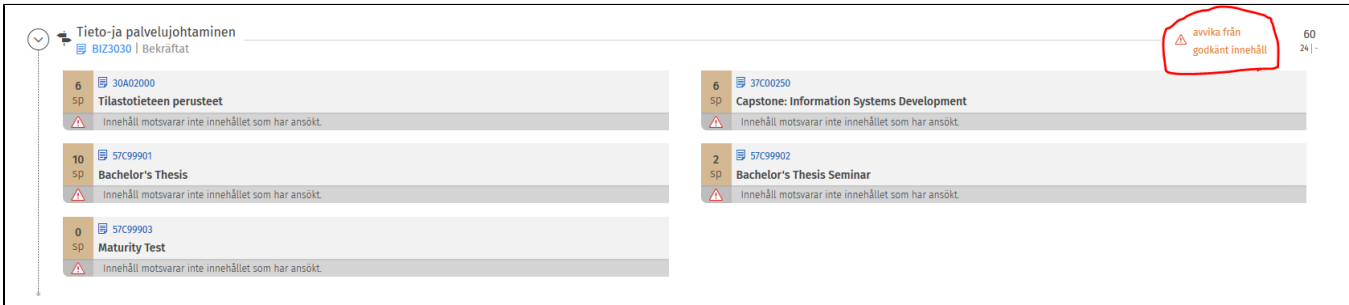
Om studiehelheten eller examensprogrammet kräver separat godkännande blir helhetens status **Krävs separat godkännande**.



Kandidatprogram i elektroteknik
ELEC1

krävs separat godkännande 180 s | -

Helheten får statusen **Avvika från ansökt innehåll** om du tidigare har ansökt om godkännande för helheten och sedan gjort ändringar i den. Anvisningar för att annullera det tidigare godkännandet hittar du på sidan [godkännande av en studieplan](#).



Tieto- ja palvelujohtaminen
BIZ3030 | Bekräftat

avvika från godkänt innehåll 60 241 -

6 SP	30A02000	Tilastotieteen perusteet	Innehåll motsvarar inte innehållet som har ansökt.
6 SP	37C00250	Capstone: Information Systems Development	Innehåll motsvarar inte innehållet som har ansökt.
10 SP	57C99901	Bachelor's Thesis	Innehåll motsvarar inte innehållet som har ansökt.
2 SP	57C99902	Bachelor's Thesis Seminar	Innehåll motsvarar inte innehållet som har ansökt.
0 SP	57C99903	Maturity Test	Innehåll motsvarar inte innehållet som har ansökt.

Helheten får statusen **Delar utförda** om du har genomfört alla kurser som hör till helheten.



Vapaasti valittavat opinnot
BIZ3000

Delar slutförda 18-30 21/27

6 SP	ECON-C2100	Intermediate Microeconomics I	rästi_1	Lauran rästitenttipintojakso 1
5 SP	CS-C3170	Web Software Development	CS-E4830	Kernel Methods in Machine Learning D
5 SP	MS-C1350	Partiella differentialekvationer		

Hantering av kurser med varierande omfattning

Om kursen kan vara av varierande omfattning (t.ex. 1–10 sp), bekräftas omfattningen av läraren då kursen markeras som utförd.

Hantering av kurser som kan genomföras flera gånger

I Sisu kan kurser som kan genomföras flera gånger och har samma kurskod (t.ex. kursen CS-EV Vaihtuvasisältöinen opinto eller ABR-ENG Ulkomailla suoritetut opinnot) kan läggas till i en ISP bara en gång under planeringsskedet. Om du till exempel tänker genomföra tre kurser med olika innehåll men med samma kurskod för din examen, kan du lägga till kursen med den korrekta kurskoden bara en gång i din ISP. De två andra kurserna kan du lägga till som studieutkast i planeringsskedet.

(bilder)

När du har genomfört alla kurserna kan du lägga till dem i din ISP via menyn **Lägg till i studieplanen** längst till vänster. Kom ihåg att radera studieutkastet du gjort i planeringsskedet från din ISP. Om du av någon anledning inte kan lägga till kurserna via menyn **Lägg till i studieplanen** kan du lägga till dem via det fria redigeringsläget (*Lägg till en genomförd kurs*). Öppna det fria redigeringsläget via helheten/rubriken i ISP:n där du tänker placera kurserna.

(bild)

När du öppnar menyn **Lägg till en genomförd kurs** ser du alla prestationer som inte ännu finns i din ISP och kan lägga till kurserna genom att trycka på knappen **Lägg till**.

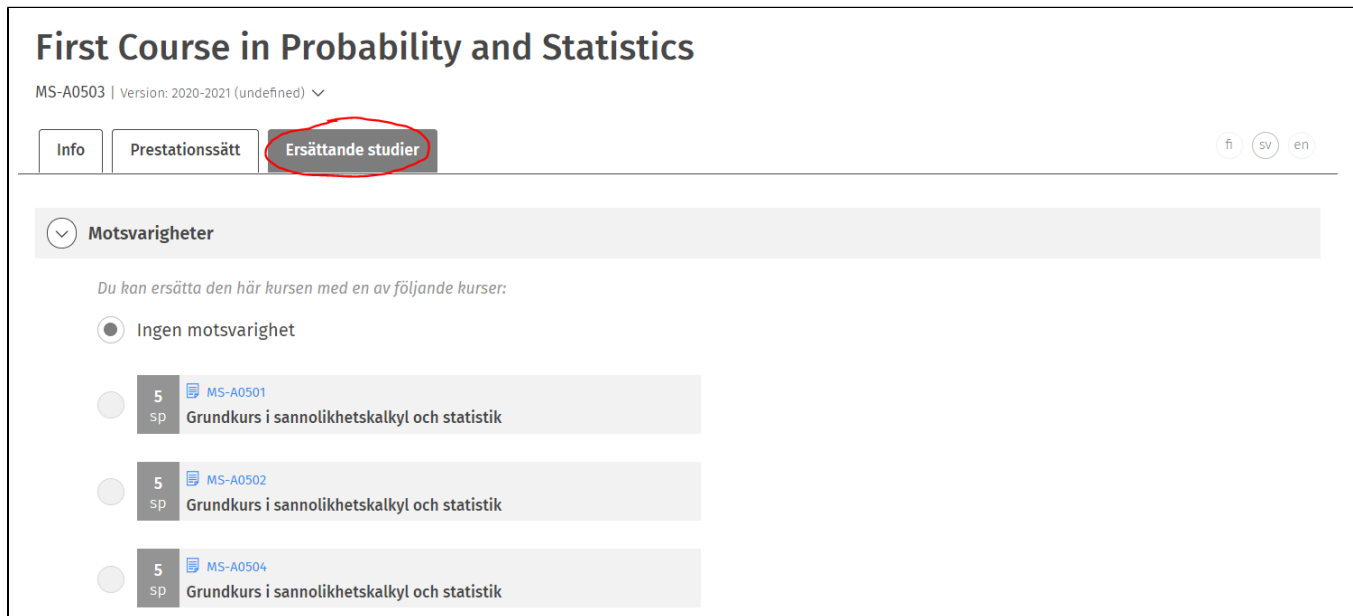
(bild)

Ersättande prestationer

Om kursen har ersättande prestationer, dvs. om det finns andra kurser som du kan genomföra för att ersätta kursen, syns de eventuellt i kursinformationen. Ersättande kurser inkluderas normalt i din studieplan och kommentarsfunktionen behövs inte.

Du kan kontrollera info om ersättande studier på följande sätt:

Klicka på kursens kod i din studieplan. Du kommer till kursinformationen, varifrån du kan förflytta dig till fliken **Ersättande studier**. Du kan välja en ersättande kurs från **Motsvarigheter**.



First Course in Probability and Statistics
MS-A0503 | Version: 2020-2021 (undefined) ▾

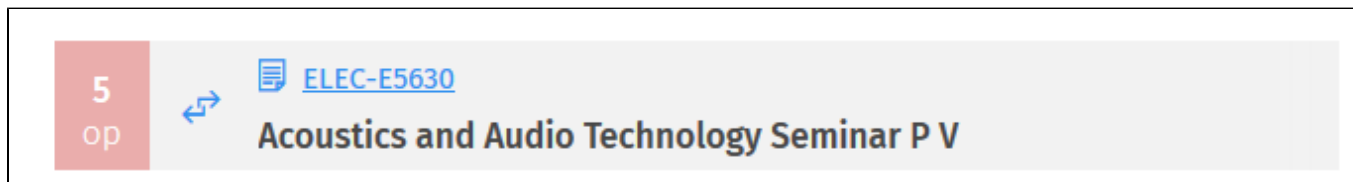
Info | Prestationsätt | **Ersättande studier** | fi sv en

▼ **Motsvarigheter**

Du kan ersätta den här kursen med en av följande kurser:

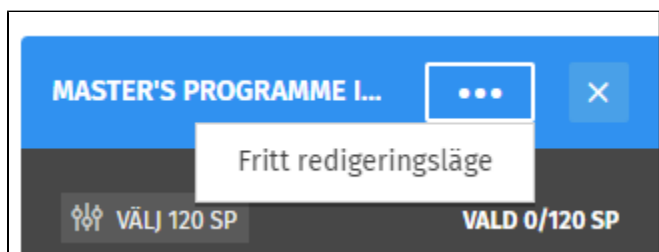
- Ingen motsvarighet
- 5 sp MS-A0501 Grundkurs i sannolikhetskalkyl och statistik
- 5 sp MS-A0502 Grundkurs i sannolikhetskalkyl och statistik
- 5 sp MS-A0504 Grundkurs i sannolikhetskalkyl och statistik

Du behöver inte spara separat, men kontrollera att ersättningen har lyckats. Ersättande studier visas som pilar som pekar åt olika håll. **Obs! För vissa kurser finns motsvarigheterna istället insatta som fri text. I sådana fall måste du ansöka om ersättande studier via [Fritt redigeringsläge](#).**



5 op ↔ ELEC-E5630
Acoustics and Audio Technology Seminar P V

OBS! Du kan skicka ansökningar med anknytning till [fritt redigeringsläge](#) och separat godkännande bara för studieplaner som motsvarar din studierätt.



MASTER'S PROGRAMME I... [More] [Close]

Fritt redigeringsläge

VÄLJ 120 SP VALD 0/120 SP

Vid behov kan du byta den ersättande kursens version i din ISP. Klicka på kursens kod i din ISP och välj fliken **Ersättande studier**. Under kursens namn finns alternativet att byta version.

(bild)

När du har bytt versionen ska du ta i bruk versionen du valt och stänga kursbeskrivningen. Sedan kan du välja en ersättande kurs för rätt version av kursen.

(bild)

När du har stängt kursbeskrivningen, klicka på kurskoden på nytt, gå till fliken **Ersättande studier** och välj en ersättande kurs.

(bild)

Observera att du inte kan byta kursversionen i din ISP till en version som är äldre än din studierätt.

Inkludera studier utanför Aalto-universitetet i studieplanen

Om du planerar att genomföra studier också någon annanstans än vid Aalto-universitetet, kan du lägga till dessa studier i din studieplan som ett studieutkast. Välj den del av examen du vill inkludera studieutkastet i och klicka på knappen **Lägg till ett studieutkast**. Fyll i informationen som behövs och spara.

MASTER'S PROGRAMME L... [Menu] [Close]

VÄLJ 120 SP VALD 0/120 SP

Curriculum of the programme is available here.

VAL OK VALD 3/3 ST

Electronics and N ELEC22-MAJOR-N	<input checked="" type="checkbox"/>	≥ 65 sp
Diplomarbete ELEC.T	<input checked="" type="checkbox"/>	30 sp
Elective studies ELEC22-ELECT-NC	<input checked="" type="checkbox"/>	25 sp

STUDIEUTKAST

LÄGG TILL STUDIEUTKAST

- Ansök om tillgodoräknande enligt anvisningarna när du genomfört de ifrågavarande studierna. Om studierna som du ansöker om tillgodoräknande för bildar en biämnesshelhet, säkerställ att du har inkluderat koden för det ifrågavarande biämnet i din ISP och att studieutkasten är under den.

Om du planerar att genomföra studier vid ett annat Sisu-universitet (Helsingfors universitet, Tammerfors universitet, Jyväskylä universitet eller Villmanstrands-Lahtis tekniska universitet), kan du lägga till kurser från det andra Sisu-universitetet i din studieplan.

- Sök kurser med **Sök**-funktionen och byt Aalto-universitetet till det andra Sisu-universitetet. Lägg till kursen du valt i kurskorgen och flytta den sedan till studieplanen via menyn **Placera till i planen** som du ser till vänster.

Sök kurser

Sök med namn eller k...

Aalto-universitet

- Helsingfors universitet
- Tampereen yliopisto
- Jyväskylän yliopisto
- Aalto-universitet
- Villmanstrands-Lahtis tekniska universitet LUT

FILTRERA

- Alla Sisu-universitet har inte ännu tagit Sisu i allmänt bruk, så kursinformationen kan fortfarande ändras. Kontrollera att studierna du vill genomföra faktiskt ordnas vid universitetet i fråga senast när du ansöker om studierätt för dem.
- Att lägga till studier från ett annat universitet i studieplanen ger inte studierätt för studierna i fråga, utan **du måste ansöka om studierätt separat**.

Hur slutförda studier syns i studieplanen

När en kursprestation har registrerats ser du en kranssymbol och ditt vitsord invid studieavsnittet.

6	🏆	23L6003
sp	4	Work and Career in Business Schools D

För studiehelheter syns de sammanlagda studiepoängen för valda och slutförda studier.

	STATUS	OMFATTNING (SP) Vald Utförd
▼ Kandidat och diplomingenjör i elektroteknik EDU_ELEC1	Val saknas	
▼ Kandidatprogram i elektroteknik ELEC1	krävs separat godkännande	180 77 5

Om du har genomfört hela studiehelheten ändras dess status till **Delar utförda**. Då ska du ansöka om bedömning (sammanställning) av helheten. Skicka ansökan till studerandeservicen vid ditt utbildningsprogram. Kontaktuppgifterna hittar du på utbildningsprogrammets [Into-sidor](#) under rubriken **Kontakt**.

Observera att studiehelhetens innehåll inte längre kan ändras efter att den har bedömts.

Placera slutförda studier i din studieplan

Gå till vyn **Studieplan** och klicka på knappen **Placera i studieplanen** i menyn till vänster:

Placera i studieplanen (10)

▼ BIZ: Master's Programme in Creative Sustainability
EDU_BIZ222

▼ Master's Programme in Creative Sustainability
BIZ222 | Bekräftat

▼ Creative Sustainability
BIZ522 Fördjupade studier

1 sp	MUO-E8028 Creative Teamwork
5 sp	MUO-E8029 Systems Thinking
5 sp	CHEM-E2205 Materials for a World in Transition D
6 sp	26E99905 Master's Thesis Seminar

Då öppnas en lista där du ser följande information:

- dina studieprestationer

- kurser som du lagt till på minneslistan via sökfunktionen, som inte har en färdig plats i din studieplan.

SISU Studiestruktur Tidslinje Studiekalender

1. Välj studieavsnittet du vill lägga till i din studieplan

LÄGG TILL I PLANEN

UTFÖRD

5	sp	2	CS-E4530	Computational Complexity Theory D	→
6	sp	4	ARTS-A0218	Basics of Comic Art	→
7	sp	G	wpc1-oqhf	jhjä'öö'	→

ANMÄLNINGAR

Mathematical Methods for Network Science D, Mathem	→
14.1.2021–18.2.2021	
Testiopintojakso Aalto 1, Närundervisning 9.9.–17.12.202	→
9.9.2020–17.12.2020	

Du kan lägga till prestationerna på listan i din studieplan enligt följande:

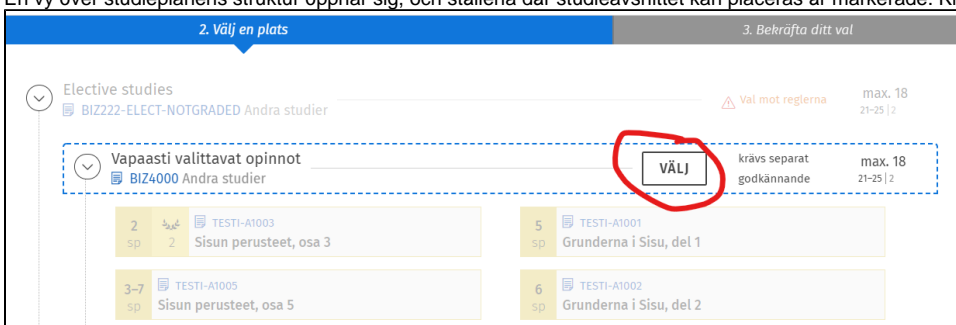
- Klicka på ikonen **Placera i planen** (pil) bredvid studieavsnittet.

LÄGG TILL I PLANEN

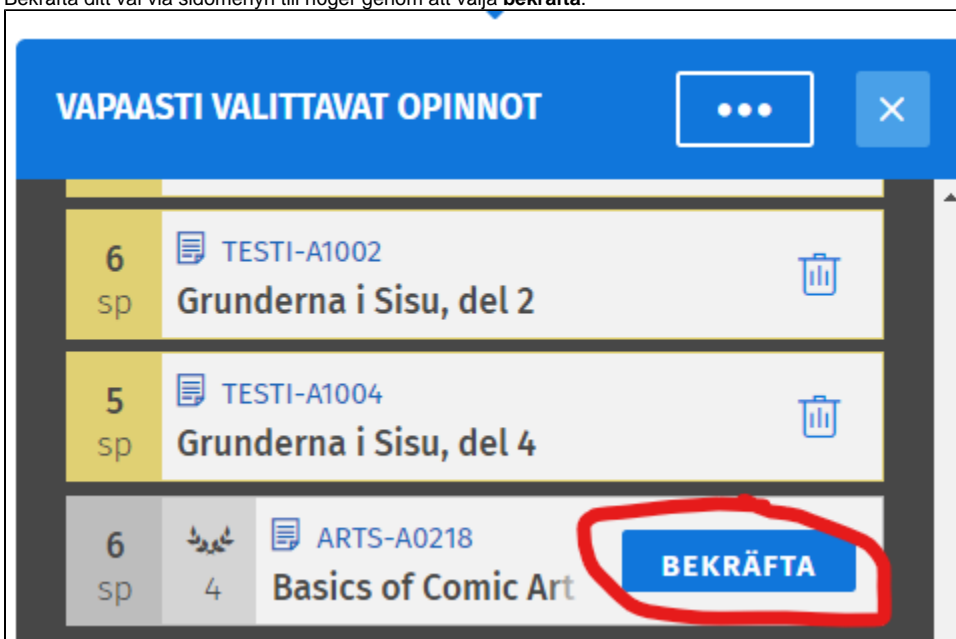
UTFÖRD

5	sp	2	CS-E4530	Computational Complexity Th	→
6	sp	4	ARTS-A0218	Basics of Comic Art	→

- En vy över studieplanens struktur öppnar sig, och ställena där studieavsnittet kan placeras är markerade. Klicka där du vill placera studieavsnittet.



- Bekräfta ditt val via sidomenyn till höger genom att välja **bekräfta**.



- Om stället du vill placera studieavsnittet på inte är markerat i studieplanens struktur ska du använda **fritt redigeringsläge** för att placera in det.

Obs! I fritt redigeringsläge placerar du studieavsnittet i planen helt och hållet via sidomenyn till höger.

[Anvisningar: Fritt redigeringsläge](#)

Byt biämneshänvisning i studieplanen

Om du har påbörjat dina studier t.ex. läsåret 2018–2019 och skapat din ISP enligt det läsåret, men genomför dina biämneshänvisningar senare (t.ex. under ditt tredje studieår), kan det hända att du måste byta biämneshänvisningens undervisningsplansperiod för att det ska få den korrekta strukturen. Sisu skapar alltid automatiskt biämneshänvisningens utgående från det läsåret när hela studieplanen är skapad. Observera att du inte kan byta biämneshänvisningen till en version som är äldre än din studieplan eller din studierätt. Om du försöker, ser du meddelandet **Versionen passar inte din studieplan** i Sisu.

För att byta biämneshänvisning ska du först klicka på biämneshänvisningskod i din ISP.

I fönstret som öppnas kan du byta versionen genom att klicka på läsårsmenyn under biämnets namn.

När du har bytt läsår ser du meddelandet **Du granskar en version av studiehelheten som inte finns i din plan. Använd denna version.** Klicka på **Använd denna version.**

Sedan kan du välja om du vill kopiera din ISP och byta biämnetsversionen, eller om du endast vill byta biämnetsversionen utan att skapa en ny kopia av ISP:n.

Du granskar en version av studiehelheten som inte finns i din plan. [Ta denna version i bruk.](#)

Du bytar studiehelhets/examens version Datateknik och 2018-2019 till versionen Datateknik och 2020-2021.
Om bytar du versionen i din plan, alla dina val under den studiehelheten ska raderats och du måste omvälja dem under den nya studiehelheten. Om ni inte vill förlora dina val, kan du kopiera din plan när bytar versionen och din gamla plan ska fortbestås.

Om du väljer att endast byta biämneshelhet utan att kopiera ISP:n måste du välja studierna för biämnet på nytt.

Datateknik Val saknas 20-25
 SCI3031 Andra studier -|-

Byt undervisningsplan för magisterskedet när du avlagt kandidatexamen vid Aalto

Om du avlägger/har avlagt kandidatexamen vid Aalto ska du välja den kandidat- och magisterutbildning som motsvarar din studierätt när du skapar din studieplan. Du har kanske skapat din studieplan för kandidatskedet i början av dina studier och följt undervisningsplanen som var aktuell då, men när du påbörjar dina magisterstudier vill du byta magisterskedets undervisningsplan till den nyaste versionen (så att den motsvarar den undervisningsplansperiod när du i praktiken påbörjar dina magisterstudier).

Gör så här för att byta undervisningsplansperiod för magisterskedets studieplan:

Opintosuunnitelmani 29.06.2020 OHJAUS UUSI OPINTOSUUNNITELMA ...

Teknistieteellinen kandidaatti ja diplomi-insinööri (Teknillinen fysiikka ja matematiikka) 2017-2018, suokattu 29.6.2020, luotu 29.6.2020

	TILA	LAAJUUS (OP) Valittu Suoritettu
Teknistieteellinen kandidaatti ja diplomi-insinööri EDU_SCI1	valinnat kesken	
<input type="button" value="▼"/> <input type="button" value="☰"/> Teknistieteellinen kandidaattiohjelma SCI1 Opiskeluoikeyteen vahvistettu valinta	vaatii erillistä hyväksyntää	180 - -
<input type="button" value="▼"/> Perusopinnot ja pääaine	valinnat kesken	- -
<input type="button" value="▼"/> Sivuaine	valinnat kesken	- -
<input type="button" value="▼"/> Vapaasti valittavat opinnot SCI.V Muut opinnot	valinnat kesken	25-30 - -
<input type="button" value="▼"/> <input type="button" value="☰"/> Master's Programme in Industrial Engineering and Management SCI23 Opiskeluoikeyteen vahvistettu valinta	vaatii erillistä hyväksyntää	120 - -

Under namnet på din studieplan kan du se vilken version av undervisningsplanen den följer. Versionen är samma både för kandidat- och magisterskedets studieplan, eftersom de i det här fallet hör till samma utbildningsstruktur i Sisu.

Master's Programme in Automation and Electrical Engineering krävs separat godkännande 120
 ELEC21 -|-

Genom att klicka på magisterprogrammets kod i studieplanen under programmets namn kan du byta magisterskedets undervisningsplansperiod.

ELEC21 X 120 sp

Master's Programme in Automation and Electrical Engineering

Version: 2019-2020 fi en sv

2019-2020
 2018-2019
 2016-2017 ... 2015-2016

I fönstret som öppnas ser du vilken undervisningsplan du har i bruk, och genom att klicka på den nedåtpekande pilen kan du byta undervisningsplansperiod.

Du granskar en version av studiehelheten som inte finns i din plan. [Ta denna version i bruk.](#)

Jennin_Opintosuunnitelmani 11.01.2019

ELEC21
Master's Programme in Automation and Electrical Engineering
Version: 2019-2020

fi en sv 120 sp

När du har bytt till den version du vill ha dyker det upp ett meddelande högst upp på sidan: **Du granskar en version av studiehelheten som inte finns i din plan. Ta denna version i bruk.** Klicka på **Ta denna version i bruk.**

Du granskar en version av studiehelheten som inte finns i din plan. [Ta denna version i bruk.](#)

Du bytar studiehelhets/examens version Master's Programme in Automation and Electrical Engineering och 2018-2019 till versionen Master's Programme in Automation and Electrical Engineering och 2019-2020.

Om bytar du versionen i din plan, alla dina val under den studiehelheten ska raderats och du måste omvälja dem under den nya studiehelheten. Om ni inte vill förlora dina val, kan du kopiera din plan när bytar versionen och din gamla plan ska fortbestårs.

[AVBRYT](#) [KOPIERA PLANEN OCH BYT UTBILDNINGSPROGRAM/STUDIEHELHET.](#) [BYT UTBILDNINGSPROGRAM/STUDIEHELHET](#)

Du får följande meddelande på skärmen. Du kan antingen kopiera planen och byta undervisningsplansperiod för ditt magisterprogram (i så fall hålls din tidigare plan oförändrad och Sisu skapar en ny kopia av planen med den version av undervisningsplanen som du valt) eller byta undervisningsplansperiod utan att kopiera planen.

ELEC21
Master's Programme in Automation and Electrical Engineering
Version: 2019-2020

När du har bytt versionen av magisterprogrammets undervisningsplan ändras din studieplan så att du ser examensstrukturen för ditt magisterprogram enligt den valda undervisningsplanen. I övrigt syns det inte vilken undervisningsplansperiod din studieplan följer, men du kan kontrollera det vid behov genom att klicka på magisterprogrammets kod och kontrollera undervisningsplansperioden i fönstret som öppnas. Att byta undervisningsplansperiod för magisterskedet påverkar inte undervisningsplansperioden för din kandidatexamen.

Redigera, skriv ut och radera en studieplan

Du kan redigera, skriva ut eller radera din studieplan. En raderad studieplan går inte att återställa.

- Du hittar alternativen för att redigera, skriva ut och ta bort studieplanen via sidan **Studiestructur**, genom att klicka på knappen med tre punkter i övre högra hörnet.

Studiestructur Tidslinje Studiekalender Sök TESTIYMPÄRISTÖ 35 Taavi TESTI-Opiskelija

Opintosuunnitelmani 11.02.2020

STUDIEHANDLEDNING NY STUDIEPLAN ...